

Allianz  Arena








EXECUTIVE LOUNGE

ABENDVERANSTALTUNG
GET-TOGETHER
CATERINGRAUM
MITTAGESSEN
EMPFANG

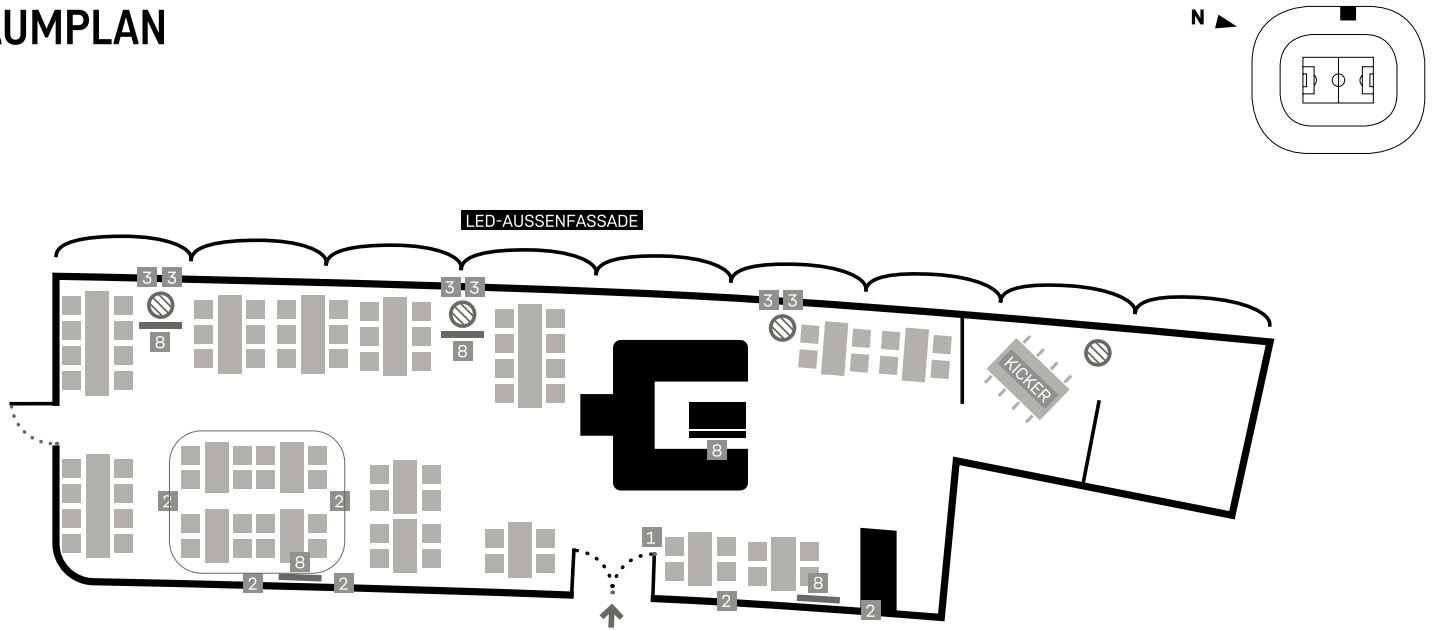


EXECUTIVE LOUNGE

KAPAZITÄT

EBENE	GRÖßE / QM	RAUMHÖHE	MAX. PERSONENBELEGUNG (MIT CATERING)					STADIONBLICK
5	195	2,80 m	-	80	-	-	-	nein
			 Theater Theater	 Bankett Banquet	 Parlamentartisch Classroom	 Stehische Standing table	 U-Form U-shape	



RAUMPLAN



TECHNIKANSCHLUSS

- 1 Schuko
- 3 16A CEE
- 3 63A CEE
- 7 TV-Anschluss
- 2 Doppelsteckdose
- 4 32A CEE
- 4 Netzwerksteckdose
- 8 Screens

EINRICHTUNG

-  Feste Einbauten Catering
-  Feste Einbauten Mobiliar

MAßSTAB / M



RAUMPLAN

AUSSTATTUNG

Barstation | Buffet | Akkreditierungsdesk | keine Umbestuhlung möglich

TECHNIK

4 TV Screens | Lautsprecher für Hintergrundmusik | Ladestation Handys

BESONDERHEITEN

Aufenthaltsraum/Mittagsbereich für Logenkunden | Blick zur Außenhaut | exkl. Anmietung nur abends möglich | Tischkicker | Bestuhlung kann abweichen

CATERING

Show Cooking Buffet | Menü | Snacks

